



TỔNG CÔNG TY CP ĐIỆN TỬ VÀ TIN HỌC VIỆT NAM

BÁO CÁO TÀI CHÍNH HỢP NHẤT

Quý III năm 2022

Hà Nội, Ngày 28 tháng 10 năm 2022

TỔNG CÔNG TY CỔ PHẦN ĐIỆN TỬ VÀ TIN HỌC VIỆT NAM
BÁO CÁO TÀI CHÍNH HỢP NHẤT QUÝ III NĂM 2022



Ngày 28 tháng 10 năm 2022

MỤC LỤC

NỘI DUNG

BẢNG CÂN ĐỐI KẾ TOÁN HỢP NHẤT GIỮA NIÊN ĐỘ

BÁO CÁO KẾT QUẢ HOẠT ĐỘNG KINH DOANH HỢP NHẤT QUÝ III

BÁO CÁO LƯU CHUYỂN TIỀN TỆ HỢP NHẤT

THUYẾT MINH BÁO CÁO TÀI CHÍNH HỢP NHẤT

010
CỔ P
TỬ V
Ệ T
KIỆT

BẢNG CÂN ĐỐI KẾ TOÁN HỢP NHẤT GIỮA NIÊN ĐỘ
Tại ngày 30 tháng 09 năm 2022

MẪU SỐ B 01-DN/HN
Đơn vị tính: VNĐ

(Ban hành theo TT 200/2014/TT-BTC ngày 22/12/2014
của BTC)

Đơn vị tính: Đồng

TT	Chỉ tiêu	MS	Thuyết minh	30/09/2022	01/01/2022
	TÀI SẢN				
A.	TÀI SẢN NGẮN HẠN	100		599,513,392,800	568,014,694,862
I.	Tiền và các khoản tương đương tiền	110	5	74,090,149,308	111,069,719,443
1.	Tiền	111		20,177,149,308	25,355,719,443
2.	Các khoản tương đương tiền	112		53,913,000,000	85,714,000,000
II.	Các khoản đầu tư tài chính ngắn hạn	120		142,534,896,250	108,202,399,874
1.	Chứng khoán kinh doanh	121		287,396,250	287,396,250
3.	Đầu tư nắm giữ đến ngày đáo hạn	123	6	142,247,500,000	107,915,003,624
III.	Các khoản phải thu	130		226,283,955,533	222,110,774,469
1.	Phải thu khách hàng	131	7	190,922,941,938	180,796,932,097
2.	Trả trước cho người bán ngắn hạn	132	8	31,637,409,508	44,336,699,174
5.	Phải thu về cho vay ngắn hạn	135		2,900,000,000	900,000,000
6.	Phải thu ngắn hạn khác	136	9	35,840,679,854	30,994,896,584
7.	DP các khoản phải thu ngắn hạn khó đòi (*)	137		(35,166,790,218)	(35,067,467,837)
8.	Tài sản thiếu chờ xử lý	139		149,714,451	149,714,451
IV.	Hàng tồn kho	140		142,985,482,002	115,472,615,970
1.	Hàng tồn kho	141	10	146,682,943,250	119,253,082,843
2.	Dự phòng giảm giá hàng tồn kho (*)	149		(3,697,461,248)	(3,780,466,873)
V.	Tài sản ngắn hạn khác	150		13,618,909,707	11,159,185,106
1.	Chi phí trả trước ngắn hạn	151		4,198,113,384	4,946,949,961
2.	Thuế GTGT được khấu trừ	152		8,002,969,015	4,854,388,788
3.	Thuế và các khoản phải thu Nhà nước	153	11	1,417,827,308	1,357,846,357
B.	TÀI SẢN DÀI HẠN	200		248,346,078,639	262,138,581,075
I.	Các khoản phải thu dài hạn	210		18,386,412,740	18,451,412,740
2.	Trả trước cho người bán dài hạn	212		18,215,447,540	18,215,447,540
6.	Phải thu dài hạn khác	216	12	170,965,200	235,965,200
II.	Tài sản cố định	220		130,033,566,653	134,954,862,573
1.	TSCĐ hữu hình	221	13	94,055,443,480	98,507,693,171
	- Nguyên giá	222		236,605,632,790	235,451,118,809
	- Giá trị hao mòn lũy kế (*)	223		(142,550,189,310)	(136,943,425,638)
3.	TSCĐ vô hình	227	14	35,978,123,173	36,447,169,402
	- Nguyên giá	228		45,910,667,206	46,165,427,733
	- Giá trị khấu hao lũy kế	229		(9,932,544,033)	(9,718,258,331)
III.	Bất động sản đầu tư	230		7,619,319,663	7,978,766,127
	- Nguyên giá	231		37,747,597,125	37,747,597,125
	- Giá trị khấu hao lũy kế	232		(30,128,277,462)	(29,768,830,998)
IV.	Tài sản dở dang dài hạn	240		18,462,266,397	18,462,266,397
2.	Chi phí xây dựng cơ bản dở dang	242	15	18,462,266,397	18,462,266,397
V.	Các khoản đầu tư tài chính dài hạn	250		63,742,397,592	72,191,060,759
1.	Đầu tư vào công ty con	251	16	-	-
2.	Đầu tư vào công ty liên kết, liên doanh	252	16	65,862,399,740	68,991,060,759
4.	DP giảm giá chứng khoán đầu tư dài hạn	254		(2,120,002,148)	(1,800,000,000)
5.	Đầu tư nắm giữ đến ngày đáo hạn	255		-	5,000,000,000
VI.	Tài sản dài hạn khác	260		10,102,115,594	10,100,212,479
1.	Chi phí trả trước dài hạn	261		5,431,353,737	5,485,228,591
2.	Tài sản thuế thu nhập hoãn lại	262		4,670,761,857	4,614,983,888
4.	Tài sản dài hạn khác	268		-	-
	TỔNG CỘNG TÀI SẢN	270		847,859,471,439	830,153,275,937

BẢNG CÂN ĐỐI KẾ TOÁN HỢP NHẤT GIỮA NIÊN ĐỘ (Tiếp theo)
Tại ngày 30 tháng 09 năm 2022

MẪU SỐ B 01-DN/HN
Đơn vị tính: VNĐ

TT	Chi tiêu	MS	Thuyết minh	30/09/2022	01/01/2022
	NGUỒN VỐN				
C.	NỢ PHẢI TRẢ	300		262,826,698,433	237,693,773,440
I.	Nợ ngắn hạn	310		191,003,965,075	168,814,194,225
1.	Phải trả cho người bán ngắn hạn	311	18	86,232,948,271	56,892,827,080
2.	Người mua trả tiền trước ngắn hạn	312	19	32,977,111,211	43,815,660,191
3.	Thuế và các khoản nộp Nhà nước	313	20	7,833,858,690	4,008,546,030
4.	Phải trả người lao động	314		7,147,229,470	12,927,354,759
5.	Chi phí phải trả ngắn hạn	315		13,105,459,799	4,780,004,148
7.	Phải trả theo tiến độ hợp đồng xây dựng	317		2,518,955,357	2,590,909,091
8.	Doanh thu chưa thực hiện ngắn hạn	318		445,510,000	455,722,500
9.	Phải trả ngắn hạn khác	319	21	8,464,150,889	8,481,802,494
10.	Vay và nợ thuê tài chính ngắn hạn	320	22	11,089,161,907	14,093,000,000
11.	Dự phòng phải trả ngắn hạn	321		18,463,853,103	17,521,348,000
12.	Quỹ khen thưởng, phúc lợi	322		2,725,726,378	3,247,019,932
II.	Nợ dài hạn	330		71,822,733,358	68,879,579,215
3.	Chi phí phải trả dài hạn	333		6,565,145,086	6,286,255,246
6.	Doanh thu chưa thực hiện dài hạn	336	23	-	-
7.	Phải trả dài hạn khác	337		36,315,292,171	35,938,860,321
11.	Thuế thu nhập hoãn lại phải trả	341		28,942,296,101	26,654,463,648
D.	VỐN CHỦ SỞ HỮU	400		585,032,773,006	592,459,502,497
I.	Vốn chủ sở hữu	410	24	584,672,773,006	592,099,502,497
1.	Vốn góp của chủ sở hữu	411		438,000,000,000	438,000,000,000
	- Cổ phiếu phổ thông có quyền biểu quyết	411a		438,000,000,000	438,000,000,000
2.	Thặng dư vốn cổ phần	412		-	-
5.	Cổ phiếu quỹ (*)	415		(13,064,952,951)	(13,064,952,951)
6.	Chênh lệch đánh giá lại tài sản	416		(19,974,146,692)	(19,974,146,692)
8.	Quỹ đầu tư phát triển	418		54,302,128,521	54,302,128,521
10.	Quỹ khác thuộc vốn chủ sở hữu	420		26,619,705	26,619,705
11.	Lợi nhuận chưa phân phối	421		(12,352,353,956)	(5,420,325,246)
	- LNST chưa phân phối lũy kế đến cuối kỳ trước	421a		(10,144,009,269)	7,822,500,067
	- LNST chưa phân phối kỳ này	421b		(2,208,344,686)	(13,242,825,313)
13.	Lợi ích của cổ đông không kiểm soát	429	25	137,735,478,378	138,230,179,160
II.	Nguồn kinh phí và quỹ khác	430		360,000,000	360,000,000
1.	Nguồn kinh phí	431		360,000,000	360,000,000
	TỔNG CỘNG NGUỒN VỐN	440		847,859,471,439	830,153,275,937



Vũ Văn Tuấn
Người lập biểu



Nguyễn Trung Dũng
Kế toán trưởng



Vũ Hải Vinh
Tổng Giám đốc
Hà Nội, ngày 28 tháng 10 năm 2022

BÁO CÁO KẾT QUẢ HOẠT ĐỘNG KINH DOANH HỢP NHẤT GIỮA NIÊN ĐỘ
Quý III năm 2022

MÃ SỐ B 02-DN/HN

STT	CHỈ TIÊU	TK	Mã số	Thuyết minh	Quý III		Đơn vị tính: VNĐ	
					Từ 01/07/2022 đến 30/09/2022	Từ 01/07/2021 đến 30/09/2021	Từ 01/01/2022 đến 30/09/2022	Từ 01/01/2021 đến 30/09/2021
	1		2	3	4	5	6	7
1.	Doanh thu bán hàng và cung cấp dịch vụ	511	01		121,632,780,206	99,670,589,677	369,530,894,264	406,142,283,029
2.	Các khoản giảm trừ	512	03		205,250,982	150,030,873	871,530,900	3,254,463,493
3.	Doanh thu thuần về bán hàng và cung cấp dịch vụ		10	26	121,427,529,224	99,520,558,804	368,659,363,364	402,887,819,536
4.	Giá vốn hàng bán	632	11	27	90,213,073,653	69,433,407,887	273,252,854,372	303,570,582,362
5.	Lợi nhuận gộp về bán hàng và cung cấp dịch vụ		20		31,214,455,571	30,087,150,917	95,406,508,992	99,317,237,174
6.	Doanh thu hoạt động tài chính	515	21	28	3,942,848,668	2,674,462,177	8,582,374,558	7,117,862,588
7.	Chi phí tài chính	635	22	29	27,871,884	69,775,668	275,388,149	481,509,790
8.	- Trong đó: Chi phí lãi vay		23		26,413,568	40,310,557	260,600,740	181,315,854
9.	Phản lãi, lỗ trong công ty liên doanh, liên kết	459			-	-	(3,448,663,167)	-
10.	Chi phí bán hàng	641	24		13,245,045,427	13,959,446,573	41,140,838,498	49,405,356,423
11.	Chi phí quản lý doanh nghiệp	642	25		17,272,518,452	15,497,936,554	52,427,012,608	49,410,483,860
12.	Lợi nhuận thuần từ hoạt động kinh doanh		30		4,611,868,476	3,234,454,299	6,696,981,128	7,137,749,689
13.	Thu nhập khác	711	31		253,621,512	440,334,600	1,279,520,081	1,317,990,291
14.	Chi phí khác	811	32		14,773,334	202,345,016	428,175,054	674,176,897
15.	Lợi nhuận khác		40	30	238,848,178	237,989,584	851,345,027	643,813,394
16.	Tổng lợi nhuận kế toán trước thuế		50		4,850,716,654	3,472,443,883	7,548,326,155	7,781,563,083
17.	Chi phí thuế TNDN hiện hành	8,211	51	31	783,014,723	828,919,916	3,075,510,287	3,688,967,471
18.	Chi phí thuế TNDN hoãn lại	8,212	52		(341,924,166)		2,232,054,484	(1,001,388,181)
18.2	Lợi ích sau thuế của cổ đông doanh nghiệp		60		4,409,626,097	2,643,523,967	2,240,761,384	5,093,983,793
18.1	Lợi ích sau thuế của cổ đông công ty mẹ				2,028,664,916	(191,721,668)	(4,522,895,034)	(2,176,632,441)
19.	Lãi cơ bản trên cổ phiếu	900	70		2,380,961,181	2,835,245,635	6,763,656,418	7,270,616,233



(Handwritten signature)

Wu Văn Tuấn
Người lập biểu

Nguyễn Trung Dũng
Kế toán trưởng

Wu Hải Vĩnh
Tổng Giám đốc
Hà Nội, ngày 28 tháng 10 năm 2022



BÁO CÁO LƯU CHUYỂN TIỀN TỆ HỢP NHẤT GIỮA NIÊN ĐỘ
(Theo phương pháp trực tiếp)
Cho kỳ hoạt động từ ngày 01/01/2022 đến ngày 30/09/2022

MẪU SỐ B 03-DN/HN

Đơn vị tính: VND

Số TT	CHỈ TIÊU	Mã số	Từ 01/01/2022 đến 30/09/2022	Từ 01/01/2021 đến 30/09/2021
I.	Lưu chuyển tiền từ hoạt động kinh doanh			
1.	Tiền thu từ bán hàng, CC dịch vụ và doanh thu khác	1	378,389,542,856	192,108,200,167
2.	Tiền trả cho người cung cấp hàng hoá và dịch vụ	2	(239,841,910,083)	(128,957,601,021)
3.	Tiền trả cho người lao động	3	(57,527,588,704)	(19,546,440,627)
4.	Tiền chi trả lãi vay	4	(123,413,502)	(245,919,414)
5.	Tiền chi nộp thuế thu nhập doanh nghiệp	5	(980,138,513)	(1,901,179,166)
6.	Tiền thu khác từ hoạt động sản xuất kinh doanh	6	21,948,644,361	9,138,666,281
7.	Tiền chi khác cho hoạt động kinh doanh	7	(84,883,182,941)	(41,772,056,636)
	Lưu chuyển tiền từ hoạt động kinh doanh	20	16,981,953,474	8,823,669,584
II.	Lưu chuyển tiền tệ từ hoạt động đầu tư			
1.	Tiền chi để mua sắm, xây dựng TSCĐ và các tài sản dài hạn khác	21	(1,220,078,000)	(780,737,323)
2.	Tiền thu từ thanh lý, nhượng bán ISCD và các tài sản dài hạn khác	22	683,601,258	(76,530,278)
3.	Tiền chi cho vay, mua sắm CC nợ của đơn vị khác	23	(132,800,000,000)	(52,200,000,000)
4.	Tiền thu hồi cho vay, bán lại CC nợ của đơn vị khác	24	97,800,000,000	37,641,977,713
5.	Tiền chi đầu tư góp vốn vào đơn vị khác	25	-	(9,500,000,000)
6.	Tiền thu hồi đầu tư góp vốn vào đơn vị khác	26	-	643,863
7.	Tiền thu lãi cho vay, cổ tức và lợi nhuận được chia	27	4,022,327,238	4,605,428,464
	Lưu chuyển tiền tệ từ hoạt động đầu tư	30	(31,514,149,504)	(20,309,217,561)
III.	Lưu chuyển tiền từ hoạt động tài chính			
1.	Tiền thu từ phát hành CP, nhận vốn góp CSH	31	-	-
2.	Tiền trả lại vốn góp CSH, mua lại CP của DN	32	-	-
3.	Tiền thu từ đi vay	33	2,495,779,564	7,751,428,860
4.	Tiền chi trả nợ gốc vay	34	(17,101,367,530)	(10,375,875,560)
5.	Tiền trả nợ gốc thuế tài chính	35	-	-
6.	Cổ tức, lợi nhuận đã trả cho chủ sở hữu	36	(7,842,772,250)	(4,142,345,000)
	Lưu chuyển tiền thuần từ hoạt động tài chính	40	(22,448,360,216)	(6,766,791,700)
	Lưu chuyển tiền thuần trong năm	50	(36,980,556,246)	(18,252,339,677)
	Tiền và các khoản tương đương tiền đầu năm	60	111,069,719,443	123,203,435,050
	Ảnh hưởng của thay đổi tỷ giá hối đoái quy đổi ngoại tệ	61	986,111	(8,757,159)
	Tiền và các khoản tương đương tiền cuối năm	70	74,090,149,308	104,942,338,214

Vũ Văn Tuấn
Người lập biểu

Nguyễn Trung Dũng
Kế toán trưởng

Vũ Hải Vinh
Tổng Giám đốc
Hà Nội, ngày 28 tháng 10 năm 2022



THUYẾT MINH BÁO CÁO TÀI CHÍNH HỢP NHẤT (Tiếp theo)

MẪU SỐ B 09-DN/HN

1. THÔNG TIN KHÁI QUÁT

Hình thức sở hữu vốn

Tổng Công ty Cổ phần Điện tử và Tin học Việt Nam, tên giao dịch VIETNAM ELECTRONICS AND INFOMATICS JOINT STOCK CORPORATION, tên viết tắt là Viettronics (sau đây gọi tắt là "Tổng Công ty"), tiền thân là Tổng Công ty Điện tử và Tin học Việt Nam, được thành lập theo Quyết định số 1116/QĐ/TCCBHT ngày 27/10/1995 của Bộ trưởng Bộ Công nghiệp nặng (nay là Bộ Công thương) và hoạt động theo Giấy chứng nhận đăng ký kinh doanh số 109811 do Sở Kế hoạch và Đầu tư thành phố Hà Nội cấp ngày 23/11/1995. Tổng Công ty chuyển đổi hình thức sang Tổng Công ty Cổ phần theo Quyết định số 2511/QĐ-BCN ngày 14/9/2006 và Quyết định số 05/QĐ-BCN ngày 02/01/2007 của Bộ Công nghiệp (nay là Bộ Công thương) và chính thức hoạt động theo hình thức Tổng Công ty Cổ phần từ ngày 01/03/2007 theo Giấy chứng nhận đăng ký kinh doanh số 0103016007 ngày 28/02/2007 do Sở Kế hoạch và Đầu tư thành phố Hà Nội cấp. Đăng ký thay đổi lần 06 ngày 21/07/2022.

Vốn điều lệ của Tổng Công ty theo Giấy chứng nhận đăng ký kinh doanh là 438.000.000.000 VND.

Trụ sở hoạt động theo đăng ký kinh doanh tại: Số 15 đường Trần Hưng Đạo, Phan Chu Trinh, quận Hoàn Kiếm, Hà Nội. Văn phòng giao dịch của Tổng công ty tại Tầng 11, tòa nhà MIPEC, 229 Tây Sơn, Quận Đống Đa, Hà Nội

Tổng số nhân viên của Tổng Công ty tại ngày 30/09/2022 là 77 người (tại ngày 01/01/2022 là 77 người).

Ngành nghề kinh doanh và hoạt động chính

- Thiết kế, sản xuất, lắp ráp, chế tạo thiết bị, hệ thống thiết bị, linh kiện, chi tiết cấu kiện điện tử - tin học, thiết bị viễn thông, điện tử y tế, điện tử - tự động hóa, điện máy gia dụng và chuyên dùng;
- Sản xuất kinh doanh, xuất khẩu, nhập khẩu thiết bị, sản phẩm, linh kiện, chi tiết, vật tư liên quan đến ngành điện tử - tin học, thiết bị viễn thông, điện tử y tế và điện máy;
- Thực hiện các dịch vụ trong lĩnh vực điện tử và công nghệ thông tin (nghiên cứu đào tạo, chuyển giao công nghệ thông tin, nghiên cứu đào tạo, chuyển giao công nghệ, tư vấn đầu tư, xây lắp, bảo trì, làm đại lý, nhà phân phối cho các Tổng Công ty trong và ngoài nước);
- Kinh doanh bất động sản và văn phòng cho thuê;
- Và các ngành nghề kinh doanh khác.

Chu kỳ sản xuất, kinh doanh thông thường

Chu kỳ sản xuất, kinh doanh thông thường của Tổng Công ty được thực hiện trong thời gian không quá 12 tháng.

Cấu trúc Tổng Công ty

Danh sách các đơn vị trực thuộc Tổng Công ty:

1. Trường Cao đẳng Công nghệ Viettronics.

Danh sách các công ty con:

1. Công ty Cổ phần Điện tử Thủ Đức;
2. Công ty Cổ phần Điện tử Bình Hoà;
3. Công ty Cổ phần Viettronics Tân Bình;
4. Công ty Cổ phần Điện tử Biên Hoà;
5. Công ty Cổ phần Viettronics Công nghiệp;
6. Công ty Cổ phần Công trình Viettronics;

1. THÔNG TIN KHÁI QUÁT (Tiếp theo)

Các bên liên quan của Tổng Công ty bao gồm:

- Các công ty liên doanh, liên kết do Tổng Công ty đầu tư vốn;
- Các cổ đông lớn, thành viên Hội đồng Quản trị và Ban Điều hành của Tổng Công ty.

2. CƠ SỞ LẬP BÁO CÁO TÀI CHÍNH HỢP NHẤT VÀ NĂM TÀI CHÍNH

Cơ sở lập báo cáo tài chính hợp nhất

Báo cáo tài chính hợp nhất kèm theo được trình bày bằng Đồng Việt Nam (VND), theo nguyên tắc giá gốc và phù hợp với các chuẩn mực kế toán, chế độ kế toán doanh nghiệp Việt Nam và các quy định pháp lý có liên quan đến lập và trình bày báo cáo tài chính hợp nhất.

Báo cáo tài chính hợp nhất kèm theo không nhằm phản ánh tình hình tài chính, kết quả hoạt động kinh doanh và tình hình lưu chuyển tiền tệ theo các nguyên tắc và thông lệ kế toán được chấp nhận chung tại các nước khác ngoài Việt Nam.

Báo cáo tài chính hợp nhất hàng năm của Tổng Công ty Cổ phần Điện tử và Tin học Việt Nam được lập trên cơ sở hợp nhất báo cáo tài chính riêng của công ty mẹ và báo cáo tài chính của các công ty con (các đơn vị mà Tổng Công ty nắm giữ trên 50% quyền biểu quyết (kiểm soát) và được xác định sẽ nắm giữ lâu dài (trên 12 tháng kể từ ngày kết thúc năm tài chính), hoạt động của các đơn vị được hợp nhất không bị hạn chế trong thời gian dài.

Danh sách công ty con được hợp nhất trong báo cáo tài chính hợp nhất:

Tên các công ty con	Nơi thành lập (hoặc đăng ký) và hoạt động	Số lượng cổ phần	Tỷ lệ sở hữu cổ phần sở hữu	Tỷ lệ quyền biểu quyết nắm giữ
1. Công ty Cổ phần Điện tử Thủ Đức	TP. HCM	6,693,700	97.01%	97.01%
2. Công ty Cổ phần Điện tử Bình Hoà	TP. HCM	1,479,000	51.00%	51.00%
3. Công ty Cổ phần Điện tử Tân Bình	TP. HCM	6,654,960	55.54%	55.54%
4. Công ty Cổ phần Điện tử Biên Hoà	TP. HCM	3,060,000	51.00%	51.00%
5. Công ty CP Viettronics Công Nghiệp	Hà Nội	2,755,700	91.86%	91.86%
6. Công ty CP Công Trình Viettronics	Hà Nội	1,300,000	65.00%	65.00%

2. CƠ SỞ LẬP BÁO CÁO TÀI CHÍNH HỢP NHẤT VÀ NĂM TÀI CHÍNH (Tiếp theo)

Năm tài chính

Năm tài chính của Tổng Công ty bắt đầu từ ngày 01 tháng 01 và kết thúc vào ngày 31 tháng 12. Báo cáo tài chính hợp nhất này được lập cho kỳ hoạt động từ ngày 01/01/2022 đến ngày 30/09/2022.

Tuyên bố về việc tuân thủ chuẩn mực kế toán và chế độ kế toán

Trong việc lập và trình bày báo cáo tài chính hợp nhất, Tổng Công ty đã tuân thủ các chuẩn mực kế toán, chế độ kế toán doanh nghiệp Việt Nam và các quy định pháp lý có liên quan đến lập và trình bày báo cáo tài chính hợp nhất giữa niên độ.

3. CHUẨN MỰC VÀ CHẾ ĐỘ KẾ TOÁN ÁP DỤNG

Chuẩn mực và chế độ kế toán áp dụng

Tổng Công ty áp dụng chuẩn mực kế toán, chế độ kế toán doanh nghiệp Việt Nam và các quy định pháp lý có liên quan đến việc lập và trình bày báo cáo tài chính hợp nhất giữa niên độ.

4. TÓM TẮT CÁC CHÍNH SÁCH KẾ TOÁN CHỦ YẾU

Sau đây là các chính sách kế toán chủ yếu được Tổng Công ty áp dụng trong việc lập báo cáo tài chính hợp nhất giữa niên độ:

Ước tính kế toán

Việc lập báo cáo tài chính hợp nhất giữa niên độ tuân thủ theo các chuẩn mực kế toán, chế độ kế toán doanh nghiệp Việt Nam và các quy định pháp lý có liên quan đến lập và trình bày báo cáo tài chính hợp nhất yêu cầu Ban Điều hành phải có những ước tính và giả định ảnh hưởng đến số liệu báo cáo về công nợ, tài sản và việc trình bày các khoản công nợ và tài sản tiềm tàng tại ngày lập báo cáo tài chính hợp nhất cũng như các số liệu báo cáo về doanh thu và chi phí trong suốt kỳ hoạt động. Kết quả hoạt động kinh doanh thực tế có thể khác với các ước tính, giả định đặt ra.

Cơ sở hợp nhất báo cáo tài chính hợp nhất

Báo cáo tài chính hợp nhất giữa niên độ các báo cáo tài chính của Tổng Công ty và báo cáo tài chính của các công ty do Tổng Công ty kiểm soát (các công ty con) được lập cho đến ngày 31 tháng 12 hàng năm. Việc kiểm soát này đạt được khi Tổng Công ty có khả năng kiểm soát các chính sách tài chính và hoạt động của các công ty nhận đầu tư nhằm thu được lợi ích từ hoạt động của các công ty này.

Kết quả hoạt động kinh doanh của các công ty con được mua lại hoặc bán đi trong năm được trình bày trong báo cáo kết quả hoạt động kinh doanh hợp nhất từ ngày mua hoặc cho đến ngày bán khoản đầu tư ở công ty con đó.

Trong trường hợp cần thiết, báo cáo tài chính của các công ty con được điều chỉnh để các chính sách kế toán được áp dụng tại Tổng Công ty và các công ty con khác là giống nhau.

Tất cả các nghiệp vụ và số dư chủ yếu giữa Tổng Công ty với các công ty con và giữa các công ty con với nhau được loại bỏ khi hợp nhất báo cáo tài chính.

Lợi ích của cổ đông không kiểm soát trong tài sản thuần của công ty con hợp nhất được xác định là một chỉ tiêu riêng biệt tách khỏi phần vốn chủ sở hữu của cổ đông của công ty mẹ. Lợi ích của cổ đông không kiểm soát bao gồm giá trị các lợi ích của cổ đông không kiểm soát tại ngày hợp nhất kinh doanh ban đầu và phần lợi ích của cổ đông không kiểm soát trong sự biến động của tổng vốn chủ sở hữu kể từ ngày hợp nhất kinh doanh. Các khoản lỗ phát sinh tại công ty con phải được phân bổ tương ứng với phần sở hữu của cổ đông không kiểm soát, kể cả trường hợp số lỗ đó lớn hơn phần sở hữu của cổ đông không kiểm soát trong tài sản thuần của công ty con.

4. TÓM TẮT CÁC CHÍNH SÁCH KẾ TOÁN CHỦ YẾU (Tiếp theo)

Hợp nhất kinh doanh

Tài sản, công nợ và công nợ tiềm tàng của công ty con được xác định theo giá trị hợp lý tại ngày mua công ty con. Bất kỳ khoản phụ trội nào giữa giá mua và tổng giá trị hợp lý của tài sản được mua được ghi nhận là lợi thế thương mại. Bất kỳ khoản thiếu hụt nào giữa giá mua và tổng giá trị hợp lý của tài sản được mua được ghi nhận vào kết quả hoạt động kinh doanh của kỳ kế toán phát sinh hoạt động mua công ty con.

Lợi ích của cổ đông không kiểm soát tại ngày hợp nhất kinh doanh ban đầu được xác định trên cơ sở tỷ lệ của cổ đông không kiểm soát trong tổng giá trị hợp lý của tài sản, công nợ và công nợ tiềm tàng được ghi nhận.

Đầu tư vào công ty liên kết

Công ty liên kết là một công ty mà Tổng Công ty có ảnh hưởng đáng kể nhưng không phải là công ty con hay công ty liên doanh của Tổng Công ty. Ảnh hưởng đáng kể thể hiện ở quyền tham gia vào việc đưa ra các quyết định về chính sách tài chính và hoạt động của bên nhận đầu tư nhưng không có ảnh hưởng về mặt kiểm soát hoặc đồng kiểm soát những chính sách này.

Kết quả hoạt động kinh doanh, tài sản và công nợ của các công ty liên kết được hợp nhất trong báo cáo tài chính theo phương pháp vốn chủ sở hữu. Các khoản góp vốn liên kết được trình bày trong Bảng cân đối kế toán theo giá gốc được điều chỉnh theo những thay đổi trong phần vốn góp của Tổng Công ty vào phần tài sản thuần của công ty liên kết sau ngày mua khoản đầu tư. Các khoản lỗ của công ty liên kết vượt quá khoản góp vốn của Tổng Công ty tại công ty liên kết đó (bao gồm bất kể các khoản góp vốn dài hạn mà về thực chất tạo thành đầu tư thuần của Tổng Công ty tại công ty liên kết đó) không được ghi nhận.

Trong trường hợp một công ty thành viên của Tổng Công ty thực hiện giao dịch với một công ty liên kết với Tổng Công ty, lãi/lỗ chưa thực hiện tương ứng với phần góp vốn của Tổng Công ty vào công ty liên kết, được loại trừ khỏi báo cáo tài chính hợp nhất.

Góp vốn liên doanh

Các khoản góp vốn liên doanh là thỏa thuận trên cơ sở ký kết hợp đồng mà theo đó Tổng Công ty và các bên tham gia thực hiện hoạt động kinh tế trên cơ sở đồng kiểm soát. Cơ sở đồng kiểm soát được hiểu là việc đưa ra các quyết định mang tính chiến lược liên quan đến các chính sách hoạt động và tài chính của đơn vị liên doanh phải có sự đồng thuận của các bên đồng kiểm soát.

Trong trường hợp một công ty thành viên trực tiếp thực hiện hoạt động kinh doanh theo các thoả thuận liên doanh, phần vốn góp vào tài sản đồng kiểm soát và bất kỳ khoản nợ phải trả phát sinh chung phải gánh chịu cùng với các bên góp vốn liên doanh khác từ hoạt động của liên doanh được hạch toán vào báo cáo tài chính của công ty tương ứng và được phân loại theo bản chất của nghiệp vụ kinh tế phát sinh. Các khoản công nợ và chi phí phát sinh có liên quan trực tiếp đến phần vốn góp trong phần tài sản đồng kiểm soát được hạch toán trên cơ sở dồn tích. Các khoản thu nhập từ việc bán hàng hoặc sử dụng phần sản phẩm được chia từ hoạt động của liên doanh và phần chi phí phát sinh phải gánh chịu được ghi nhận khi chắc chắn khoản lợi ích kinh tế có được từ các giao dịch này được chuyển tới hoặc chuyển ra khỏi Tổng Công ty và các khoản lợi ích kinh tế này có thể được xác định một cách đáng tin cậy.

Các thoả thuận góp vốn liên doanh liên quan đến việc thành lập một cơ sở kinh doanh độc lập trong đó có các bên tham gia góp vốn liên doanh được gọi là cơ sở kinh doanh đồng kiểm soát. Tổng Công ty lập báo cáo về các khoản lợi ích trong các cơ sở kinh doanh đồng kiểm soát theo phương pháp vốn chủ sở hữu.

Bất kỳ lợi thế kinh doanh nào có được từ việc mua lại phần góp vốn của Tổng Công ty tại đơn vị góp vốn liên doanh đồng kiểm soát được kế toán phù hợp với chính sách kế toán của Tổng Công ty liên quan đến lợi thế thương mại có được từ việc mua công ty con.

4. TÓM TẮT CÁC CHÍNH SÁCH KẾ TOÁN CHỦ YẾU (Tiếp theo)

Lợi thế thương mại

Lợi thế thương mại trên báo cáo tài chính hợp nhất là phần phụ trội giữa mức giá phí hợp nhất kinh doanh so với phần lợi ích của Tổng Công ty trong tổng giá trị hợp lý của tài sản, công nợ và công nợ tiềm tàng của công ty con, công ty liên kết, hoặc đơn vị góp vốn liên doanh tại ngày thực hiện nghiệp vụ đầu tư. Lợi thế thương mại được coi là một loại tài sản vô hình, được tính khấu hao theo phương pháp đường thẳng trên thời gian hữu dụng ước tính của lợi thế kinh doanh đó là 10 năm.

Lợi thế kinh doanh có được từ việc mua công ty liên kết và cơ sở kinh doanh đồng kiểm soát được tính vào giá trị ghi sổ của công ty liên kết và cơ sở kinh doanh đồng kiểm soát. Lợi thế kinh doanh từ việc mua các công ty con được trình bày riêng như một loại tài sản có khác trên Bảng cân đối kế toán hợp nhất.

Khi bán công ty con, công ty liên kết hoặc đơn vị góp vốn liên doanh, giá trị còn lại của khoản lợi thế thương mại chưa khấu hao hết được tính vào khoản lãi/lỗ do nghiệp vụ nhượng bán công ty tương ứng.

Công cụ tài chính

Ghi nhận ban đầu

Tài sản tài chính: Tại ngày ghi nhận ban đầu, tài sản tài chính được ghi nhận theo giá gốc cộng các chi phí giao dịch có liên quan trực tiếp đến việc mua sắm tài sản tài chính đó. Tài sản tài chính của Tổng Công ty bao gồm tiền, các khoản tương đương tiền, các khoản phải thu khách hàng, phải thu khác, phải thu về cho vay, các khoản ký quỹ và các khoản đầu tư tài chính.

Công nợ tài chính: Tại ngày ghi nhận ban đầu, công nợ tài chính được ghi nhận theo giá gốc cộng các chi phí giao dịch có liên quan trực tiếp đến việc phát hành công nợ tài chính đó. Công nợ tài chính của Tổng Công ty bao gồm các khoản phải trả người bán, phải trả khác, chi phí phải trả và các khoản vay.

Đánh giá lại sau lần ghi nhận ban đầu

Hiện tại, chưa có quy định về đánh giá lại công cụ tài chính sau ghi nhận ban đầu.

Tiền và các khoản tương đương tiền

Tiền và các khoản tương đương tiền bao gồm tiền mặt tại quỹ, các khoản tiền gửi không kỳ hạn, các khoản đầu tư ngắn hạn, có khả năng thanh khoản cao, dễ dàng chuyển đổi thành tiền và ít rủi ro liên quan đến việc biến động giá trị.

Các khoản đầu tư tài chính

Các khoản đầu tư nắm giữ đến ngày đáo hạn

Các khoản đầu tư nắm giữ đến ngày đáo hạn bao gồm các khoản đầu tư mà Tổng Công ty có ý định và khả năng giữ đến ngày đáo hạn. Các khoản đầu tư nắm giữ đến ngày đáo hạn là các khoản tiền gửi ngân hàng có kỳ hạn.

Các khoản đầu tư nắm giữ đến ngày đáo hạn được ghi nhận bắt đầu từ ngày mua và được xác định giá trị ban đầu theo giá mua và các chi phí liên quan đến giao dịch mua các khoản đầu tư. Thu nhập lãi từ các khoản đầu tư nắm giữ đến ngày đáo hạn sau ngày mua được ghi nhận trên Báo cáo kết quả hoạt động kinh doanh trên cơ sở dự thu. Lãi được hưởng trước khi Tổng Công ty nắm giữ được ghi giảm trừ vào giá gốc tại thời điểm mua.

Các khoản đầu tư nắm giữ đến ngày đáo hạn được xác định theo giá gốc trừ đi dự phòng phải thu khó đòi.

Dự phòng phải thu khó đòi của các khoản đầu tư nắm giữ đến ngày đáo hạn được trích lập theo các quy định hiện hành.

4. TÓM TẮT CÁC CHÍNH SÁCH KẾ TOÁN CHỦ YẾU (Tiếp theo)

Các khoản cho vay

Các khoản cho vay được xác định theo giá gốc trừ đi các khoản dự phòng phải thu khó đòi. Dự phòng phải thu khó đòi các khoản cho vay của Tổng Công ty được trích lập theo các quy định hiện hành.

Đầu tư vào công cụ vốn của đơn vị khác

Đầu tư vào công cụ vốn của đơn vị khác phản ánh các khoản đầu tư công cụ vốn nhưng Công ty không có quyền kiểm soát, đồng kiểm soát hoặc có ảnh hưởng đáng kể đối với bên được đầu tư. Khoản đầu tư vào công cụ vốn các đơn vị khác được phản ánh theo nguyên giá trừ các khoản dự phòng giảm giá đầu tư.

Nợ phải thu

Nợ phải thu là số tiền có thể thu hồi của khách hàng hoặc các đối tượng khác. Nợ phải thu được trình bày theo giá trị ghi sổ trừ đi các khoản dự phòng phải thu khó đòi. Dự phòng phải thu khó đòi được trích lập cho những khoản nợ phải thu đã quá hạn thanh toán từ sáu tháng trở lên, hoặc các khoản nợ phải thu mà người nợ khó có khả năng thanh toán do bị thanh lý, phá sản hay các khó khăn tương tự.

Hàng tồn kho

Hàng tồn kho được xác định trên cơ sở giá thấp hơn giữa giá gốc và giá trị thuần có thể thực hiện được. Giá gốc hàng tồn kho bao gồm chi phí nguyên vật liệu trực tiếp, chi phí lao động trực tiếp và chi phí sản xuất chung, nếu có, để có được hàng tồn kho ở địa điểm và trạng thái hiện tại; đối với hoạt động thương mại: Giá gốc hàng tồn kho bao gồm chi phí mua và các chi phí khác có liên quan trực tiếp đến việc mua hàng tồn kho. Giá gốc của hàng tồn kho được xác định theo phương pháp bình quân gia quyền. Giá trị thuần có thể thực hiện được được xác định bằng giá bán ước tính trừ các chi phí ước tính để hoàn thành sản phẩm cùng chi phí tiếp thị, bán hàng và phân phối phát sinh.

Dự phòng giảm giá hàng tồn kho của Tổng Công ty được trích lập theo các quy định kế toán hiện hành. Theo đó, Tổng Công ty được phép trích lập dự phòng giảm giá hàng tồn kho lỗi thời, hỏng, kém phẩm chất trong trường hợp giá trị thực tế của hàng tồn kho cao hơn giá trị thuần có thể thực hiện được tại thời điểm kết thúc niên độ kế toán.

Tài sản cố định hữu hình và khấu hao

Tài sản cố định hữu hình được trình bày theo nguyên giá trừ giá trị hao mòn lũy kế.

Nguyên giá tài sản cố định hình thành do mua sắm bao gồm giá mua và toàn bộ các chi phí khác liên quan trực tiếp đến việc đưa tài sản vào trạng thái sẵn sàng sử dụng. Đối với tài sản cố định hình thành do đầu tư xây dựng cơ bản theo phương thức giao thầu hoặc tự xây dựng và sản xuất, nguyên giá là giá quyết toán công trình xây dựng theo quy chế quản lý đầu tư và xây dựng hiện hành, các chi phí khác có liên quan trực tiếp và lệ phí trước bạ (nếu có). Trường hợp dự án đã hoàn thành và đưa vào sử dụng nhưng quyết toán chưa được phê duyệt, nguyên giá tài sản cố định được ghi nhận theo giá tạm tính trên cơ sở chi phí thực tế đã bỏ ra để có được tài sản cố định. Nguyên giá tạm tính sẽ được điều chỉnh theo giá quyết toán được các cơ quan có thẩm quyền phê duyệt.

Tài sản cố định hữu hình được khấu hao theo phương pháp đường thẳng dựa trên thời gian hữu dụng ước tính, cụ thể như sau:

	Thời gian khấu hao (Số năm)
Nhà cửa, vật kiến trúc	08 - 50
Máy móc, thiết bị	03 - 20
Phương tiện vận tải, truyền dẫn	03 - 10
Thiết bị, dụng cụ quản lý	02 - 05
Tài sản cố định khác	03 - 08

Các khoản lãi, lỗ phát sinh khi thanh lý, bán tài sản là chênh lệch giữa thu nhập từ thanh lý và giá trị còn lại của tài sản và được ghi nhận vào báo cáo kết quả hoạt động kinh doanh.

4. TÓM TẮT CÁC CHÍNH SÁCH KẾ TOÁN CHỦ YẾU (Tiếp theo)

Tài sản cố định vô hình và khấu hao

Tài sản cố định vô hình của Tổng Công ty bao gồm quyền sử dụng đất, phần mềm máy tính và tài sản cố định vô hình khác. Tài sản cố định vô hình được trình bày theo nguyên giá trừ giá trị hao mòn lũy kế.

Quyền sử dụng đất không thời hạn không tính khấu hao, quyền sử dụng đất có thời hạn khấu hao theo thời gian sử dụng đất. Phần mềm máy tính được ghi nhận ban đầu theo giá mua và được khấu hao theo phương pháp đường thẳng dựa trên thời gian hữu dụng ước tính.

Bất động sản đầu tư

Bất động sản đầu tư bao gồm quyền sử dụng đất và nhà xưởng, vật kiến trúc do Tổng Công ty nắm giữ nhằm mục đích thu lợi từ việc cho thuê hoặc chờ tăng giá. Bất động sản đầu tư cho thuê được trình bày theo nguyên giá trừ giá trị hao mòn lũy kế. Nguyên giá của bất động sản đầu tư được mua bao gồm giá mua và các chi phí liên quan trực tiếp như phí dịch vụ tư vấn về luật pháp liên quan, thuế trước bạ và chi phí giao dịch liên quan khác. Nguyên giá bất động sản đầu tư tự xây là giá trị quyết toán công trình hoặc các chi phí liên quan trực tiếp của bất động sản đầu tư.

Bất động sản đầu tư cho thuê được khấu hao theo phương pháp đường thẳng trên thời gian hữu dụng ước tính trong vòng từ 05 đến 50 năm.

Tại ngày 30/09/2022 chưa có cơ sở để Tổng Công ty xác định giá trị hợp lý của bất động sản đầu tư nên không trình bày giá trị hợp lý trong Báo cáo tài chính hợp nhất của Tổng Công ty.

Chi phí xây dựng cơ bản dở dang

Các tài sản đang trong quá trình xây dựng phục vụ mục đích sản xuất, cho thuê, quản lý hoặc cho các mục đích khác được ghi nhận theo giá gốc. Chi phí này bao gồm các chi phí cần thiết để hình thành tài sản bao gồm chi phí xây lắp, thiết bị, chi phí khác có liên quan phù hợp với chính sách kế toán của Tổng Công ty. Các chi phí này sẽ được chuyển sang nguyên giá tài sản cố định theo giá tạm tính (nếu chưa có quyết toán được phê duyệt) khi các tài sản được bàn giao đưa vào sử dụng.

Theo quy định về quản lý đầu tư và xây dựng của Nhà nước, tùy theo phân cấp quản lý, giá trị quyết toán các công trình xây dựng cơ bản hoàn thành cần được các cơ quan có thẩm quyền phê duyệt. Do đó, giá trị cuối cùng của các công trình xây dựng cơ bản có thể thay đổi và phụ thuộc vào quyết toán được phê duyệt bởi các cơ quan có thẩm quyền.

Chi phí trả trước

Chi phí trả trước bao gồm các chi phí thực tế đã phát sinh nhưng có liên quan đến kết quả hoạt động sản xuất kinh doanh của nhiều kỳ kế toán. Chi phí trả trước bao gồm: giá trị công cụ, dụng cụ, linh kiện loại nhỏ đã xuất dùng; chi phí trả trước tiền thuê văn phòng; chi phí sửa chữa và các khoản chi phí trả trước khác được coi là có khả năng đem lại lợi ích kinh tế trong tương lai cho Tổng Công ty. Các chi phí này được vốn hóa dưới hình thức các khoản trả trước và được phân bổ vào báo cáo kết quả hoạt động kinh doanh, sử dụng phương pháp đường thẳng theo các quy định kế toán hiện hành.

Vốn điều lệ

Vốn điều lệ của Tổng Công ty bao gồm số vốn do Nhà nước bàn giao cho Tổng Công ty quản lý và sử dụng và phần vốn góp của các cổ đông.

Lợi nhuận sau thuế được phân phối và các quỹ được trích lập theo quyết định của Đại Hội đồng cổ đông và điều lệ Tổng Công ty.

4. TÓM TẮT CÁC CHÍNH SÁCH KẾ TOÁN CHỦ YẾU (Tiếp theo)

Ghi nhận doanh thu

Doanh thu bán hàng được ghi nhận khi đồng thời thỏa mãn tất cả năm (5) điều kiện sau:

- Tổng Công ty đã chuyển giao phần lớn rủi ro và lợi ích gắn liền với quyền sở hữu sản phẩm hoặc hàng hóa cho người mua;
- Tổng Công ty không còn nắm giữ quyền quản lý hàng hóa như người sở hữu hàng hóa hoặc quyền kiểm soát hàng hóa;
- Doanh thu được xác định tương đối chắc chắn;
- Tổng Công ty sẽ thu được lợi ích kinh tế từ giao dịch bán hàng; và
- Xác định được chi phí liên quan đến giao dịch bán hàng.

Doanh thu của giao dịch về cung cấp dịch vụ được ghi nhận khi kết quả của giao dịch đó được xác định một cách đáng tin cậy. Trường hợp giao dịch về cung cấp dịch vụ liên quan đến nhiều kỳ thì doanh thu được ghi nhận trong kỳ theo kết quả phân công việc đã hoàn thành tại ngày của Bảng cân đối kế toán của kỳ đó. Kết quả của giao dịch cung cấp dịch vụ được xác định khi thỏa mãn tất cả bốn (4) điều kiện sau:

- Doanh thu được xác định tương đối chắc chắn;
- Có khả năng thu được lợi ích kinh tế từ giao dịch cung cấp dịch vụ đó;
- Xác định được phần công việc đã hoàn thành tại ngày của Bảng cân đối kế toán; và
- Xác định được chi phí phát sinh cho giao dịch và chi phí để hoàn thành giao dịch cung cấp dịch vụ đó.

Lãi tiền gửi được ghi nhận trên cơ sở dồn tích, được xác định trên số dư các tài khoản tiền gửi và lãi suất áp dụng.

Lãi từ các khoản đầu tư tài chính được ghi nhận khi Tổng Công ty có quyền nhận lãi.

Hợp đồng xây dựng

Khi kết quả thực hiện hợp đồng xây dựng có thể được ước tính một cách đáng tin cậy, doanh thu và chi phí liên quan đến hợp đồng được ghi nhận tương ứng với phần công việc đã hoàn thành tại ngày kết thúc niên độ kế toán được tính bằng tỷ lệ phần trăm giữa chi phí phát sinh của phần công việc đã hoàn thành tại ngày kết thúc niên độ kế toán so với tổng chi phí dự toán của hợp đồng, ngoại trừ trường hợp chi phí này không tương đương với phần khối lượng xây lắp đã hoàn thành. Khoản chi phí này có thể bao gồm các chi phí phụ thêm, các khoản bồi thường và chi thường thực hiện hợp đồng theo thỏa thuận với khách hàng.

Khi kết quả thực hiện hợp đồng xây dựng không thể được ước tính một cách đáng tin cậy, doanh thu chỉ được ghi nhận tương đương với chi phí của hợp đồng đã phát sinh mà việc được hoàn trả là tương đối chắc chắn.

Ngoại tệ

Tổng Công ty áp dụng xử lý chênh lệch tỷ giá theo hướng dẫn của Chuẩn mực kế toán Việt Nam số 10 (VAS 10) “Ảnh hưởng của việc thay đổi tỷ giá hối đoái” và Thông tư số 200/2014/TT-BTC. Theo đó, các nghiệp vụ phát sinh bằng ngoại tệ được chuyển đổi theo tỷ giá tại ngày phát sinh nghiệp vụ. Số dư các khoản mục tiền tệ có gốc ngoại tệ tại ngày kết thúc niên độ kế toán được chuyển đổi theo tỷ giá tại ngày này. Chênh lệch tỷ giá phát sinh được hạch toán vào Báo cáo kết quả hoạt động kinh doanh. Lãi chênh lệch tỷ giá do đánh giá lại các số dư tại ngày kết thúc niên độ kế toán không được dùng để chia cho cổ đông.

Chi phí đi vay

Chi phí đi vay được ghi nhận vào chi phí sản xuất, kinh doanh trong năm khi phát sinh, trừ khi được vốn hoá theo quy định của Chuẩn mực kế toán “Chi phí đi vay”. Theo đó, chi phí đi vay liên quan trực tiếp đến việc mua, đầu tư xây dựng hoặc sản xuất những tài sản cần một thời gian tương đối dài để hoàn thành đưa vào sử dụng hoặc kinh doanh được cộng vào nguyên giá tài sản cho đến khi tài sản đó được đưa vào sử dụng hoặc kinh doanh. Các khoản thu nhập phát sinh từ việc đầu tư tạm thời các khoản vay được ghi giảm nguyên giá tài sản có liên quan.

Tất cả các chi phí lãi vay khác được ghi nhận vào báo cáo kết quả hoạt động kinh doanh khi phát sinh.

4. TÓM TẮT CÁC CHÍNH SÁCH KẾ TOÁN CHỦ YẾU (Tiếp theo)

Thuế

Thuế thu nhập doanh nghiệp thể hiện tổng giá trị của số thuế phải trả hiện tại và số thuế hoãn lại.

Số thuế hiện tại phải trả được tính dựa trên thu nhập chịu thuế trong năm. Thu nhập chịu thuế khác với lợi nhuận thuần được trình bày trên báo cáo kết quả hoạt động kinh doanh vì không bao gồm các khoản thu nhập hay chi phí tính thuế hoặc được khấu trừ trong các kỳ khác (bao gồm cả lỗ mang sang, nếu có) và ngoài ra không bao gồm các chi tiêu không chịu thuế hoặc không được khấu trừ.

Thuế thu nhập hoãn lại được tính trên các khoản chênh lệch giữa giá trị ghi sổ của các khoản mục tài sản phương pháp dựa trên bảng cân đối kế toán. Thuế thu nhập hoãn lại phải trả phải được ghi nhận cho tất cả các khoản chênh lệch tạm thời còn tài sản thuế thu nhập hoãn lại chỉ được ghi nhận khi chắc chắn có đủ lợi nhuận tính thuế trong tương lai để sử dụng các khoản chênh lệch tạm thời được khấu trừ. Thuế thu nhập hoãn lại được xác định theo thuế suất dự tính sẽ áp dụng cho kỳ tài sản được thu hồi hay nợ phải trả được thanh toán. Thuế thu nhập hoãn lại được ghi nhận vào kết quả kinh doanh và chỉ được ghi vào vốn chủ sở hữu nếu liên quan đến các khoản mục được ghi thẳng vào vốn chủ sở hữu.

Tài sản thuế thu nhập hoãn lại và nợ thuế thu nhập hoãn lại phải trả được bù trừ khi Tổng Công ty có quyền hợp pháp để bù trừ giữa tài sản thuế thu nhập hiện hành với thuế thu nhập hiện hành phải nộp và khi các tài sản thuế thu nhập hoãn lại và nợ thuế thu nhập hoãn lại phải trả liên quan tới thuế thu nhập doanh nghiệp được quản lý bởi cùng một cơ quan thuế và Tổng Công ty có dự định thanh toán thuế thu nhập hiện hành trên cơ sở thuần.

Việc xác định thuế thu nhập của Tổng Công ty căn cứ vào các quy định hiện hành về thuế. Tuy nhiên, những quy định này thay đổi theo từng thời kỳ và việc xác định sau cùng về thuế thu nhập doanh nghiệp tùy thuộc vào kết quả kiểm tra của cơ quan thuế có thẩm quyền.

Các loại thuế khác được áp dụng theo các luật thuế hiện hành tại Việt Nam.

5. TIỀN VÀ CÁC KHOẢN TƯƠNG ĐƯƠNG TIỀN

	30/09/2022	01/01/2022
	VND	VND
Tiền mặt	1,392,640,051	1,042,415,939
Tiền gửi ngân hàng	18,784,509,257	24,313,303,504
Các khoản tương đương tiền	53,913,000,000	85,714,000,000
Tổng cộng	74,090,149,308	111,069,719,443

6. ĐẦU TƯ TÀI CHÍNH NĂM GIỮ ĐẾN NGÀY ĐÁO HẠN

	30/09/2022		01/01/2022	
	Giá gốc	Giá trị ghi sổ	Giá gốc	Giá trị ghi sổ
Đầu tư chứng khoán ngắn hạn	287,396,250	287,396,250	287,396,250	287,396,250
Tiền gửi có kỳ hạn trên 3 tháng đến 12 tháng	142,247,500,000	142,247,500,000	107,915,003,624	107,915,003,624
Tổng cộng	142,534,896,250	142,534,896,250	108,202,399,874	108,202,399,874

7. PHẢI THU CỦA KHÁCH HÀNG

	30/09/2022		01/01/2022	
	Giá gốc	Trích dự phòng	Giá gốc	Trích dự phòng
Phải thu tại				
Công ty CP Viettronics Thủ Đức	16,290,789,892	(56,591,753)	14,849,508,706	(56,591,753)
Công ty CP Điện tử Bình Hòa	9,966,417,519	(3,789,118,106)	12,436,993,099	(3,789,118,106)
Công ty CP Viettronics Tân Bình	19,262,353,209	(2,275,473,315)	22,428,144,475	(2,275,473,315)
Công ty CP Điện tử Biên Hòa	6,109,438,445	(4,597,315,123)	5,591,138,374	(4,597,315,123)
Công ty CP công trình Viettronics	14,359,656,276	(587,070,283)	28,564,464,419	(587,070,283)
Công ty CP Viettronics Công nghiệp	5,082,114,081	(1,103,481,107)	5,082,114,081	(1,103,481,107)
Cty mẹ - TCT CP Điện tử và Tin học VN	119,852,172,516	(6,615,575,311)	91,844,568,943	(6,615,575,311)
Tổng cộng	190,922,941,938	(19,024,624,998)	180,796,932,097	(19,024,624,998)

8. TRẢ TRƯỚC CHO NGƯỜI BÁN

	30/09/2022		01/01/2022	
	Giá gốc	Trích dự phòng	Giá gốc	Trích dự phòng
Trả trước tại				
Công ty CP Viettronics Thủ Đức	8,187,753,580		8,339,783,680	
Công ty CP Điện tử Bình Hòa	-		-	
Công ty CP Viettronics Tân Bình	346,907,685		1,850,727,580	
Công ty CP Điện tử Biên Hòa	226,631,465		209,417,165	
Công ty CP công trình Viettronics	4,152,025,638		2,583,038,876	
Công ty CP Viettronics Công nghiệp	2,797,792,458		2,797,792,458	
Cty mẹ - TCT CP Điện tử và Tin học VN	15,926,298,682	(4,854,351,000)	28,555,939,415	(4,854,351,000)
Tổng cộng	31,637,409,508	(4,854,351,000)	44,336,699,174	(4,854,351,000)

9. PHẢI THU NGẮN HẠN KHÁC

	30/09/2022		01/01/2022	
	Giá gốc	Trích dự phòng	Giá gốc	Trích dự phòng
Phải thu BHXH, BHYT, BHTN	-	-	47,447,595	
Phải thu về cổ phần hóa	182,000,000	-	124,900,000	
Thu từ CBCNV đất long An	2,694,230,000	-	2,694,230,000	-
Cty TNHH DV - TM Ngân Thịnh	2,107,997,573	(2,107,997,573)	2,107,997,573	(2,107,997,573)
Doanh nghiệp tư nhân TM Ngân Long	2,570,029,600	(2,570,029,600)	2,570,029,600	(2,570,029,600)
Cty TNHH Kiến Quang	2,200,000,000	(2,200,000,000)	2,200,000,000	(2,200,000,000)
Cty CP Đầu tư Ứng dụng Công nghệ Mới	1,949,158,918	(1,949,158,918)	1,949,158,918	(1,925,276,228)
Lãi dự thu	-	-	-	
Tạm ứng	10,954,569,905	-	7,316,958,773	(30,000,000)
Cầm cố, ký quỹ, ký cược ngắn hạn	315,029,564	-	1,540,827,030	-
Phải thu khác	12,867,664,294	(1,556,225,031)	10,443,347,095	
Tổng cộng	35,840,679,854	(10,383,411,122)	30,994,896,584	(8,833,303,401)

10. HÀNG TỒN KHO

	30/09/2022		01/01/2022	
	Giá gốc	Trích dự phòng	Giá gốc	Trích dự phòng
Hàng mua đang đi đường	-	-	210,410,846	
Nguyên liệu, vật liệu	10,147,232,850	(569,208,881)	21,550,964,313	(579,509,141)
Công cụ, dụng cụ	120,007,718	(105,241,676)	329,852,297	(105,613,394)
Chi phí sản xuất kinh doanh dở dang	63,164,446,617	(163,247,095)	31,865,088,914	(163,247,095)
Thành phẩm	38,698,206,821	(2,486,232,618)	34,920,551,093	(1,582,275,065)
Hàng hóa	34,553,049,244	(373,530,978)	29,852,979,684	(1,349,822,178)
Hàng gửi đi bán	-	-	523,235,696	
Tổng cộng	146,682,943,250	(3,697,461,248)	119,253,082,843	(3,780,466,873)

THUYẾT MINH BÁO CÁO TÀI CHÍNH HỢP NHẤT (Tiếp theo)

MẪU SỐ B 09-DN/HN

Các thuyết minh này là một bộ phận hợp thành và cần được đọc đồng thời với báo cáo tài chính hợp nhất kèm theo

13. TĂNG, GIẢM TÀI SẢN CÓ ĐỊNH HỮU HÌNH

	Nhà cửa vật kiến trúc VNĐ	Phương tiện vận tải, truyền dẫn VNĐ	Máy móc thiết bị VNĐ	TSCĐ khác VNĐ	Tổng cộng VNĐ
NGUYÊN GIÁ					
Tại ngày 01/01/2022	163,957,442,690	19,763,639,175	50,842,400,827	887,636,117	235,451,118,809
Mua trong kỳ		831,223,454	254,760,527	68,530,000	1,154,513,981
Thanh lý, nhượng bán					-
Giảm TSCĐ					-
Tại ngày 30/09/2022	<u>163,957,442,690</u>	<u>20,594,862,629</u>	<u>51,097,161,354</u>	<u>956,166,117</u>	<u>236,605,632,790</u>
GIÁ TRỊ HAO MÒN LŨY KẾ					
Tại ngày 01/01/2022	(86,498,650,410)	(17,194,344,236)	(32,494,903,571)	(755,527,421)	(136,943,425,638)
Khấu hao trong kỳ	(2,633,542,325)	(792,272,006)	(2,142,434,726)	(38,514,615)	(5,606,763,672)
Thanh lý, nhượng bán					-
Giảm TSCĐ					-
Tại ngày 30/06/2022	<u>(89,132,192,735)</u>	<u>(17,986,616,242)</u>	<u>(34,637,338,297)</u>	<u>(794,042,036)</u>	<u>(142,550,189,310)</u>
GIÁ TRỊ CÒN LẠI					
Tại ngày 01/01/2022	<u>77,458,792,280</u>	<u>2,569,294,939</u>	<u>18,347,497,256</u>	<u>132,108,696</u>	<u>98,507,693,171</u>
Tại ngày 30/09/2022	<u>74,825,249,955</u>	<u>2,608,246,387</u>	<u>16,459,823,057</u>	<u>162,124,081</u>	<u>94,055,443,480</u>

14. TĂNG, GIẢM TÀI SẢN CÓ ĐỊNH VÔ HÌNH

Khoản mục	Quyền sử dụng đất	Phần mềm máy tính	TSCĐ vô hình khác	Tổng cộng
NGUYÊN GIÁ				
- Số dư ngày 01/01/2022	43,964,970,144	1,896,028,960	304,428,629	46,165,427,733
- Mua trong kỳ				-
- Thanh lý, nhượng bán				-
- Giảm khác		(254,760,527)		(254,760,527)
- Số dư ngày 30/09/2022	<u>43,964,970,144</u>	<u>1,641,268,433</u>	<u>304,428,629</u>	<u>45,910,667,206</u>
GIÁ TRỊ HAO MÒN LŨY KẾ				
- Số dư ngày 01/01/2022	(7,530,096,557)	(1,883,733,145)	(304,428,629)	(9,718,258,331)
- Khấu hao trong năm	(443,817,039)	(24,591,630)		(468,408,669)
- Giảm khác		254,122,967		254,122,967
- Số dư ngày 30/09/2022	<u>(7,973,913,596)</u>	<u>(1,654,201,808)</u>	<u>(304,428,629)</u>	<u>(9,932,544,033)</u>
Giá trị còn lại				
- Tại ngày 01/01/2022	<u>36,434,873,587</u>	<u>12,295,815</u>	<u>-</u>	<u>36,447,169,402</u>
- Tại ngày 30/09/2022	<u>35,991,056,548</u>	<u>(12,933,375)</u>	<u>-</u>	<u>35,978,123,173</u>

15. CHI PHÍ XÂY DỰNG CƠ BẢN DỒ DANG

	30/09/2022		01/01/2022	
	Giá gốc	Giá đánh giá lại	Giá gốc	Giá đánh giá lại
Mua sắm TSCĐ			-	
Chi phí Xây dựng cơ bản dở dang	18,462,266,397	18,462,266,397	18,462,266,397	18,462,266,397
Khu đô thị mới Cầu Giấy	4,659,043,636	4,659,043,636	4,766,893,636	4,766,893,636
Dự án VTB Green Building	9,444,148,637	9,444,148,637	9,444,148,637	9,444,148,637
Các công trình khác	4,359,074,124	4,359,074,124	4,251,224,124	4,251,224,124
Tổng cộng	18,462,266,397	18,462,266,397	18,462,266,397	18,462,266,397

16. ĐẦU TƯ VÀO CÔNG TY LIÊN DANH, LIÊN KẾT

	30/09/2022		01/01/2022	
	Giá theo gốc	trích dự phòng	Giá theo gốc	trích dự phòng
<i>Đầu tư vào Cty liên kết, liên doanh</i>	<i>84,750,017,156</i>	-	<i>84,750,017,156</i>	-
Công ty Cổ phần Viettronimex	17,463,563,218		17,463,563,218	
Cty CP Cơ khí Điện tử Phú Thọ Hoà	1,915,432,670		1,915,432,670	
Công ty Cổ phần Máy tính Việt Nam	1,049,223,177		1,049,223,177	
Cty CP Máy tính và Truyền thông VN	22,078,240,390		22,078,240,390	
Công ty CP Điện tử Thủ Đức I	1,800,000,000		1,800,000,000	
Công ty CP Belco Hà Nội	320,002,148		320,002,148	
Cty DL Điện tử y tế kỹ thuật cao Amec	1,276,595,137	-	1,276,595,137	-
Cty TNHH DM Vina	38,846,960,416		38,846,960,416	
Cộng	84,750,017,156	-	84,750,017,156	-

16. ĐẦU TƯ VÀO CÔNG TY LIÊN KẾT, CÔNG TY KHÁC TIẾP THEO

		Tỷ lệ biểu quyết tại 30/09/2022	Tỷ lệ biểu quyết tại 01/01/2022
		%	%
Công ty Cổ phần Viettronimex	T.P HCM	46.25%	46.25%
Công ty CP Cơ khí ĐT Phú Thọ Hoà	T.P HCM	33.77%	33.77%
Công ty Cổ phần Máy tính Việt Nam	T.P HCM	28.50%	28.50%
Công ty CP MT và Truyền thông VN	Hà Nội	35.70%	35.70%
Công ty DL Điện tử y tế KT cao Amec	Hà Nội	49.00%	49.00%
Cty CP Belco Hà Nội	Hà Nội	38.00%	38.00%
Công ty TNHH DM VINA	Vĩnh Phúc	41,47%	41,47%

18. PHẢI TRẢ NGƯỜI BÁN

	30/09/2022		01/01/2022	
	Giá gốc	Số có khả năng trả	Giá gốc	Số có khả năng trả
Công ty CP Viettronics Thủ Đức	21,318,956	21,318,956	12,614,250	12,614,250
Công ty CP Điện tử Bình Hòa	1,536,288,381	1,536,288,381	3,620,796,130	3,620,796,130
Công ty CP Viettronics Tân Bình	1,414,872,348	1,414,872,348	680,407,084	680,407,084
Công ty CP Điện tử Biên Hòa	10,000,000	10,000,000	10,000,000	10,000,000
Công ty CP công trình Viettronics	5,571,080,596	5,571,080,596	20,458,487,682	20,458,487,682
Công ty CP Viettronics Công nghiệp	10,431,867,812	10,431,867,812	10,426,917,812	10,426,917,812
Cty mẹ - TCT CP Điện tử và Tin học VN	67,247,520,178	67,247,520,178	21,683,604,122	21,683,604,122
Tổng cộng	86,232,948,271	86,232,948,271	56,892,827,080	56,892,827,080

19. NGƯỜI MUA TRẢ TIỀN TRƯỚC

	30/09/2022		01/01/2022	
	Giá gốc	Số có khả năng trả	Giá gốc	Số có khả năng trả
Công ty CP Viettronics Thủ Đức	4,832,290,212	4,832,290,212	3,353,035,613	3,353,035,613
Công ty CP Điện tử Bình Hòa	-	-	-	-
Công ty CP Viettronics Tân Bình	20,123,712,379	20,123,712,379	21,383,829,447	21,383,829,447
Công ty CP Điện tử Biên Hòa	180,474,401	180,474,401	180,193,601	180,193,601
Công ty CP công trình Viettronics	6,207,010,553	6,207,010,553	3,246,654,291	3,246,654,291
Công ty CP Viettronics Công nghiệp	1,230,600,459	1,230,600,459	1,230,600,459	1,230,600,459
Cty mẹ - TCT CP Điện tử và Tin học VN	403,023,207	403,023,207	14,421,346,780	14,421,346,780
Tổng cộng	32,977,111,211	32,977,111,211	43,815,660,191	43,815,660,191

20. THUẾ VÀ CÁC KHOẢN PHẢI NỘP NHÀ NƯỚC

Khoản mục	Tại ngày 01/01/2022	Số phải nộp	Số đã nộp	Tại ngày 30/09/2022
Thuế GTGT hàng nội địa (*)	797,766,095	46,236,386,311	42,158,969,510	4,875,182,896
Thuế GTGT hàng nhập khẩu		4,594,685,863	4,594,685,863	-
Thuế xuất, nhập khẩu	-	3,768,364,302	3,537,485,630	230,878,672
Thuế TNDN	189,576,911	1,460,056,476	692,011,637	957,621,750
Thuế thu nhập cá nhân	368,655,500	822,301,743	750,040,047	440,917,196
Thuế nhà đất và tiền thuê đất	2,652,547,524	11,787,865,492	13,111,154,840	1,329,258,176
Thuế khác	-	187,661,144	187,661,144	-
Tổng cộng	4,008,546,030	68,857,321,331	65,032,008,671	7,833,858,690

21. PHẢI TRẢ KHÁC

Các khoản phải trả khác tại	30/09/2022		01/01/2022	
	Giá gốc	Số có khả năng trả	Giá gốc	Số có khả năng trả
Công ty CP Viettronics Thủ Đức	2,771,943,500	2,771,943,500	3,040,188,022	3,040,188,022
Công ty CP Điện tử Bình Hòa	0	0	0	0
Công ty CP Viettronics Tân Bình	566,467,489	566,467,489	3,593,900,168	3,593,900,168
Công ty CP Điện tử Biên Hòa	746,449,060	746,449,060	738,494,364	738,494,364
Công ty CP công trình Viettronics	382,334,474	382,334,474	371,045,579	371,045,579
Công ty CP Viettronics Công nghiệp	105,426,994	105,426,994	96,779,546	96,779,546
Cty mẹ - TCT CP Điện tử và Tin học VN	3,891,529,372	3,891,529,372	641,394,815	641,394,815
Tổng cộng	8,464,150,889	8,464,150,889	8,481,802,494	8,481,802,494

22. VAY VÀ NỢ THUÊ TÀI CHÍNH

	30/09/2022	Tăng trong kỳ	Giảm trong kỳ	01/01/2022
Vay NH TMCP An Bình	896,779,564		2,111,220,436	3,008,000,000
Vay NH TMCP ngoại thương VN	-			-
Vay NH TMCP công thương VN	-			-
Ngân hàng đầu tư và phát triển VN	9,107,382,343	9,107,382,343	10,000,000,000	10,000,000,000
Vay ngắn hạn cá nhân	1,085,000,000			1,085,000,000
Tổng cộng	11,089,161,907	9,107,382,343	12,111,220,436	14,093,000,000

TỔNG CÔNG TY CỔ PHẦN ĐIỆN TỬ VÀ TIN HỌC VIỆT NAM
Số 15 Trần Hưng Đạo, Phan Chu Trinh, Hoàn Kiếm, Hà Nội

Báo cáo tài chính hợp nhất
Quý III kết thúc tại 30/09/2022

THUYẾT MINH BÁO CÁO TÀI CHÍNH HỢP NHẤT (Tiếp theo)

MẪU SỐ B 09-DN/HN

24. VỐN CHỦ SỞ HỮU

	Vốn điều lệ VND	Cổ phiếu ký quỹ VND	Chênh lệch đánh giá tài sản VND	Quỹ đầu tư phát triển VND	Quỹ khác thuộc vốn chủ sở hữu VND	LNST chưa phân phối VND	Lợi ích có đóng không kiểm soát VND	Tổng cộng VND
Dư tại ngày 01/01/2021	438,000,000,000	(13,064,952,951)	(19,974,146,692)	54,159,183,882	26,619,705	6,658,854,040	143,614,799,902	609,420,357,886
Lợi nhuận trong năm						(7,799,704,027)	8,980,037,297	1,180,333,270
Tăng khác								-
Phân phối lợi nhuận cổ tức							(5,341,786,441)	(5,341,786,441)
Trích lập quỹ khen thưởng, phúc lợi						(1,584,828,450)	(1,383,071,286)	(2,967,899,736)
Trích quỹ đầu tư phát triển				142,944,639		(142,944,639)	(114,422,770)	(114,422,770)
Giảm khác						(2,551,702,170)	(7,525,377,542)	(10,077,079,712)
Số dư tại ngày 31/12/2021	438,000,000,000	(13,064,952,951)	(19,974,146,692)	54,302,128,521	26,619,705	(5,420,325,246)	138,230,179,160	592,099,502,497
Lợi nhuận trong năm						(2,208,344,686)	3,991,396,623	1,783,051,937
Tăng khác								-
Phân phối lợi nhuận								-
Trích lập quỹ khen thưởng, phúc lợi								-
Trích quỹ đầu tư phát triển								-
Giảm khác						(4,723,684,023)	(4,486,097,405)	(9,209,781,428)
Số dư tại ngày 30/09/2022	438,000,000,000	(13,064,952,951)	(19,974,146,692)	54,302,128,521	26,619,705	(12,352,353,955)	137,735,478,378	584,672,773,006

33
NG
AN
TIN
AA
T.P

THUYẾT MINH BÁO CÁO TÀI CHÍNH HỢP NHẤT (Tiếp theo)

MẪU SỐ B 09-DN/HN

23. VỐN CHỦ SỞ HỮU (Tiếp theo)

a) Chi tiết vốn góp của chủ sở hữu

Theo Giấy chứng nhận đăng ký kinh doanh số 0100103351 ngày 28/02/2007 do Sở Kế hoạch và Đầu tư thành phố Hà Nội cấp, đăng ký thay đổi lần 6 ngày 21/07/2022. Tại ngày 30/09/2022, vốn điều lệ đã được các cổ đông góp như sau:

Danh sách cổ đông sáng lập	Vốn đăng ký góp theo Giấy chứng nhận đăng ký kinh doanh		
	VND	Số cổ phần	Tỷ lệ (%)
Vốn nhà nước	385,308,600,000	38,530,860	87.97%
Vốn các cổ đông khác	52,691,400,000	5,269,140	12.03%
Tổng cộng	438,000,000,000	43,800,000	100.00%

26. DOANH THU THUẦN VỀ BÁN HÀNG VÀ CUNG CẤP DỊCH VỤ

	Quý III năm 2022	Quý III năm 2021
	VND	VND
Tổng doanh thu bán hàng và cung cấp dịch vụ	121,427,529,224	99,520,558,804
Doanh thu bán hàng hóa và dịch vụ	110,591,863,999	91,718,591,336
Doanh thu cung cấp dịch vụ	10,835,665,225	7,801,967,468
Doanh thu kinh doanh bất động sản	-	-
Doanh thu hoạt động xây dựng	-	-
Doanh thu bán vật tư	-	-
Doanh thu bán phế liệu	-	-
Các khoản giảm trừ doanh thu	-	-
<i>Trong đó</i>	-	-
- Chiết khấu thương mại	-	-
- Hàng bán bị trả lại	-	-
Doanh thu thuần bán hàng và cung cấp dịch vụ	121,427,529,224	99,520,558,804

27. GIÁ VỐN HÀNG BÁN

	Quý III năm 2022	Quý III năm 2021
	VND	VND
Giá vốn hàng hóa, cung cấp dịch vụ	87,288,053,420	58,099,150,259
Giá vốn cung cấp dịch vụ	2,925,020,233	11,334,257,628
Giá vốn bán vật tư	-	-
Tổng cộng	90,213,073,653	69,433,407,887

THUYẾT MINH BÁO CÁO TÀI CHÍNH HỢP NHẤT (Tiếp theo)

MẪU SỐ B 09-DN/HN

28. DOANH THU HOẠT ĐỘNG TÀI CHÍNH

	Quý III năm 2022	Quý III năm 2021
	VND	VND
Lãi tiền gửi và cho vay	3,178,157,607	2,674,462,177
Cổ tức và lợi nhuận được chia	760,823,000	-
Lãi chênh lệch tỷ giá chưa thực hiện	3,868,061	-
Doanh thu hoạt động tài chính khác	-	-
Tổng cộng	3,942,848,668	2,674,462,177


29. CHI PHÍ TÀI CHÍNH


	Quý III năm 2022	Quý III năm 2021
	VND	VND
Lãi tiền vay ngân hàng	26,413,568	53,631,300
Lỗ chênh lệch tỷ giá thực hiện	-	-
Lỗ chênh lệch tỷ giá chưa thực hiện	-	-
Dự phòng giảm giá CK KD	-	-
Chi phí tài chính khác	1,458,316	16,144,368
Tổng cộng	27,871,884	69,775,668


30. THÔNG TIN KHÁC

Thu nhập của Hội đồng quản trị, Ban Kiểm soát, Ban Giám đốc:

Họ và tên	Chức vụ	Từ ngày 01/01/2022 đến 30/09/2022 VND
Lê Thanh Tuấn	Chủ tịch HĐQT	24,000,000
Trần Hữu Hưng	Chủ tịch HĐQT	12,000,000
Vũ Hải Vĩnh	Thành viên HĐQT, Tổng giám đốc	284,639,400
Nguyễn Tiến Dũng	Thành viên HĐQT	179,232,882
Đỗ Thị Thúy Hương	Thành viên HĐQT	281,944,700
Nguyễn Văn Đông	Thành viên HĐQT	254,194,700
Phạm Nguyên Anh	Thành viên HĐQT	258,494,700
Nguyễn Trung Dũng	Kế toán trưởng	236,900,000
Tổng Cộng		1,531,406,382


Vũ Văn Tuấn
Người lập biểu


Nguyễn Trung Dũng
Kế toán trưởng


Vũ Hải Vĩnh
Tổng Giám đốc
Hà Nội, ngày 28 tháng 10 năm 2022



